



## MINISTERUL SĂNĂTĂȚII

Direcția de Sănătate Publică  
Județul NEAMȚ

# Evoluția infecțiilor respiratorii acute, sezonul 2023-2024

Numarul total de cazuri de infectii respiratorii acute (gripa clinica, infecții acute de căi respiratorii superioare-IACRS si pneumonii) în sezonul 2023-2024 este de 34.516, de 1,4 ori mare decât cel înregistrat în aceeași perioadă a sezonului precedent (24.683 cazuri) și de 1,1 ori mai mare decât numărul de cazuri înregistrat în sezonul epidemic 2019-2020 (31.308 cazuri).

**59% din îmbolnăvirile raportate în acest sezon sunt la copii cu vârsta până în 14 ani.**

În sezonul 2023-2024 au fost internate în spital 1.833 persoane – cu 206 mai multe față de sezonul anterior (1.627 persoane) și cu 45 mai multe decât în sezonul epidemic 2019-2020 (1.788 persoane).

**A fost înregistrat 1 deces de pneumonie.**

**În săptămâna 15-21 ianuarie 2024 (S3)** au fost raportate:

- 2.988 cazuri de IACRS, din care 36 spitalizate
  - o 1.737 cazuri de IACRS, din care 20 spitalizate, au fost copii până în 14 ani
- 624 cazuri de pneumonie, din care 127 spitalizate
  - o 312 cazuri de pneumonie, din care 57 spitalizate, au fost copii până în 14 ani
- 103 cazuri de gripa clinica, din care 29 spitalizate
  - o 89 cazuri de gripă, din care 25 spitalizate, au fost copii până în 14 ani.

**Incidența săptămânala a cazurilor de infecții respiratorii acute este de 6,7 cazuri la 1.000 de locuitori.**

În această săptămână au fost raportate 3.715 cazuri de infecții respiratorii (gripă clinică, IACRS și pneumonii), înregistrându-se cu 1,38 mai multe cazuri decât săptămâna anterioară (2.683) și cu 1,48 mai multe cazuri comparativ cu aceeași săptămână a sezonului precedent (2.516). Numărul de cazuri înregistrat în aceeași săptămână a ultimului sezon epidemic (2019-2020) a fost de 1.961.

Morbiditatea prin infecții respiratorii acute are un trend crescător:

- în săptămâna 15-21 ianuarie 2024 au fost raportate 3.715 cazuri
- în săptămâna 8 – 14 ianuarie 2024 au fost raportate 2.683 cazuri
- în săptămâna 1 – 7 ianuarie 2024 au fost raportate 1.489 cazuri.

Numărul cazurilor internate în acest interval (192 de cazuri) a fost de 1,37 ori mai mare comparativ cu aceeași perioadă a sezonului precedent (140 de cazuri) și de 1,16 ori mai mare decât în sezonul epidemic 2019-2020 (166 de cazuri).

Numărul de internări prin infectii respiratorii acute are un ușor trend crescător:

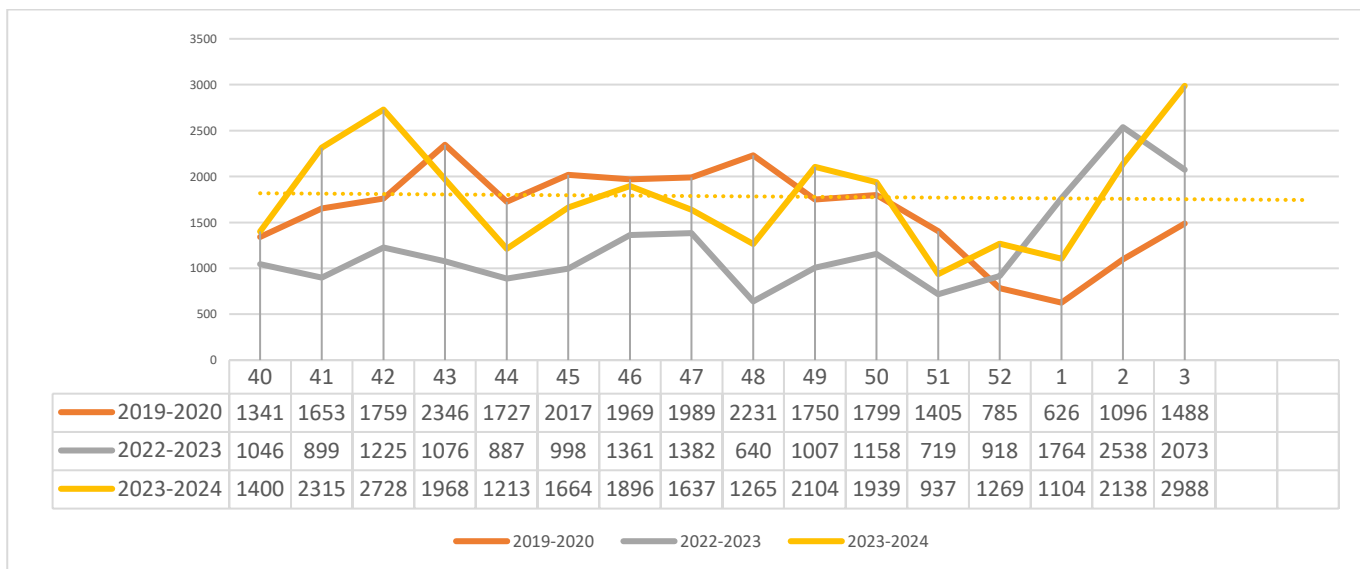
- în săptămâna 15-21 ianuarie 2024 au fost internate 192 cazuri
- în săptămâna 8 – 14 ianuarie 2024 au fost internate 206 cazuri
- în săptămâna 1 – 7 ianuarie 2024 au fost internate 143 cazuri.

INFECTII RESPIRATORII ACUTE	TOTAL	0-1 an	2-4 ani	5-14 ani	15-49 ani	50-64 ani	>65 ani
IACRS	2.988	196	480	1.061	733	271	247
PNEUMONII	624	82	109	121	142	70	100
GRIPA	103	14	39	36	8	3	3
<b>TOTAL</b>	<b>3.715</b>	<b>292</b>	<b>628</b>	<b>1.218</b>	<b>883</b>	<b>344</b>	<b>350</b>

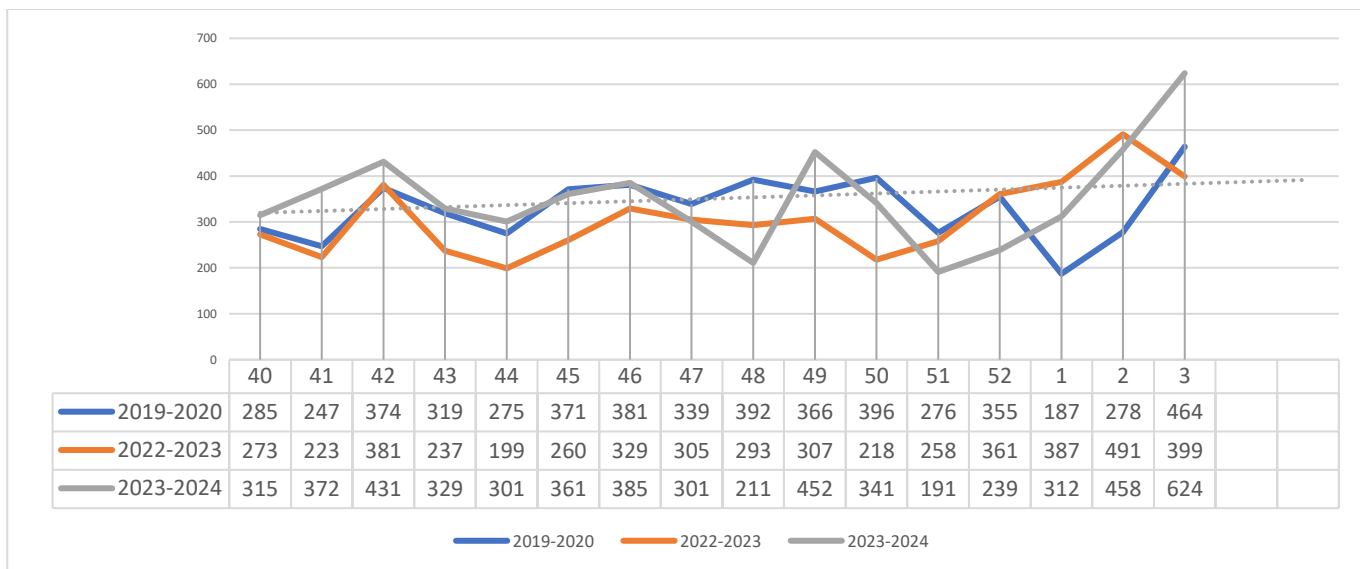
Tabel 1 Distribuția cazurilor pe grupe de vârstă, săptămâna 15– 21 ianuarie 2024

INFECTII RESPIRATORII ACUTE	TOTAL	0-1 an	2-4 ani	5-14 ani	15-49 ani	50-64 ani	>65 ani
IACRS	28.565	2.748	5.224	9.048	6.718	2.462	2.365
PNEUMONII	5.623	594	1.084	1.272	992	720	961
GRIPA	328	49	115	108	34	10	12
<b>TOTAL</b>	<b>34.516</b>	<b>3.391</b>	<b>6.423</b>	<b>10.428</b>	<b>7.744</b>	<b>3.192</b>	<b>3.338</b>

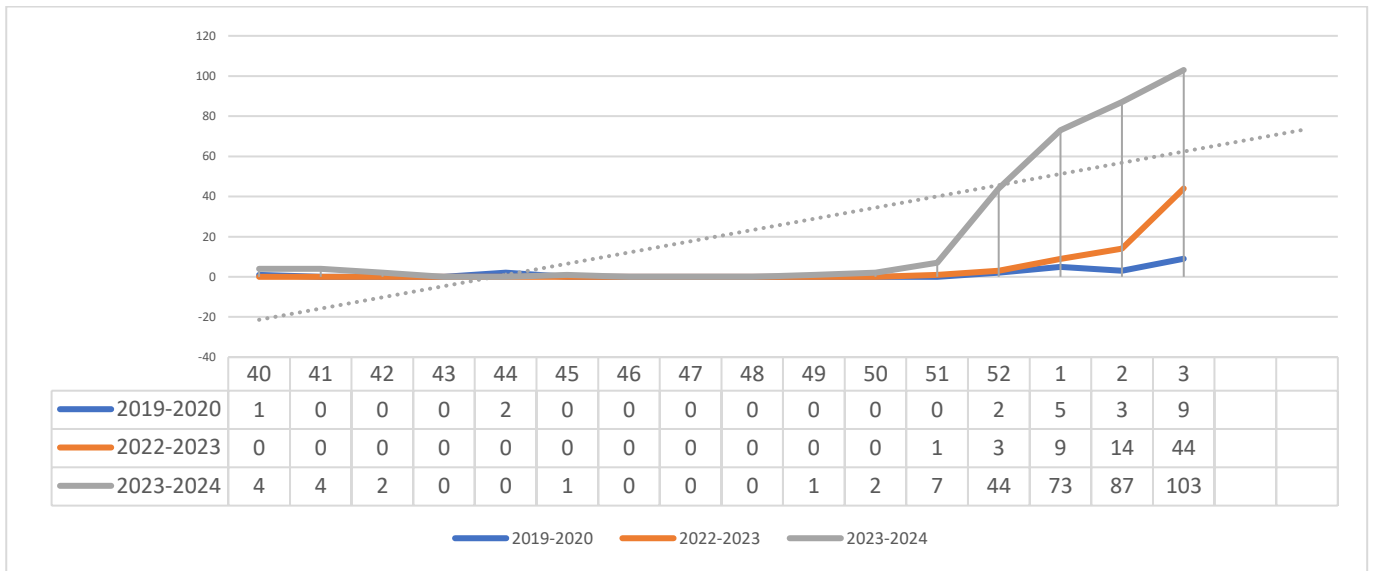
Tabel 2 Distribuția cazurilor pe grupe de vârstă, sezonul 2023-2024



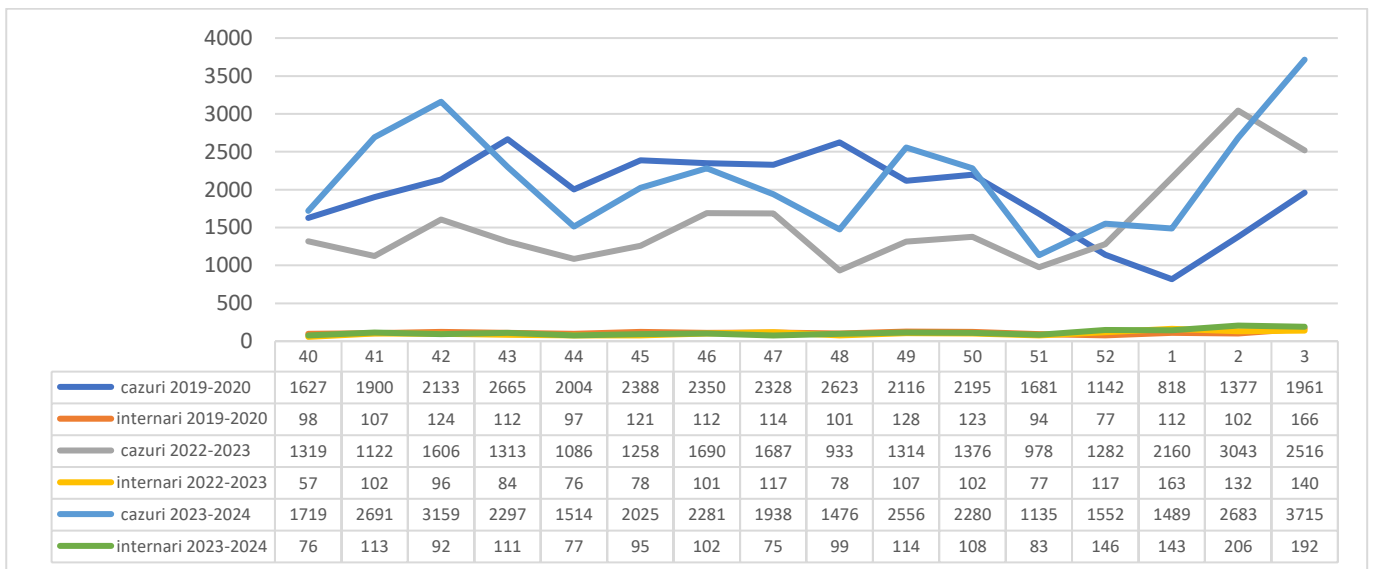
Grafic 1 Distribuția săptămânală a cazurilor de Infecții virale ale căilor respiratorii superioare (IACRS), sezonul 2023-2024 comparativ cu sezonul 2022-2023 și sezonul 2019-2020



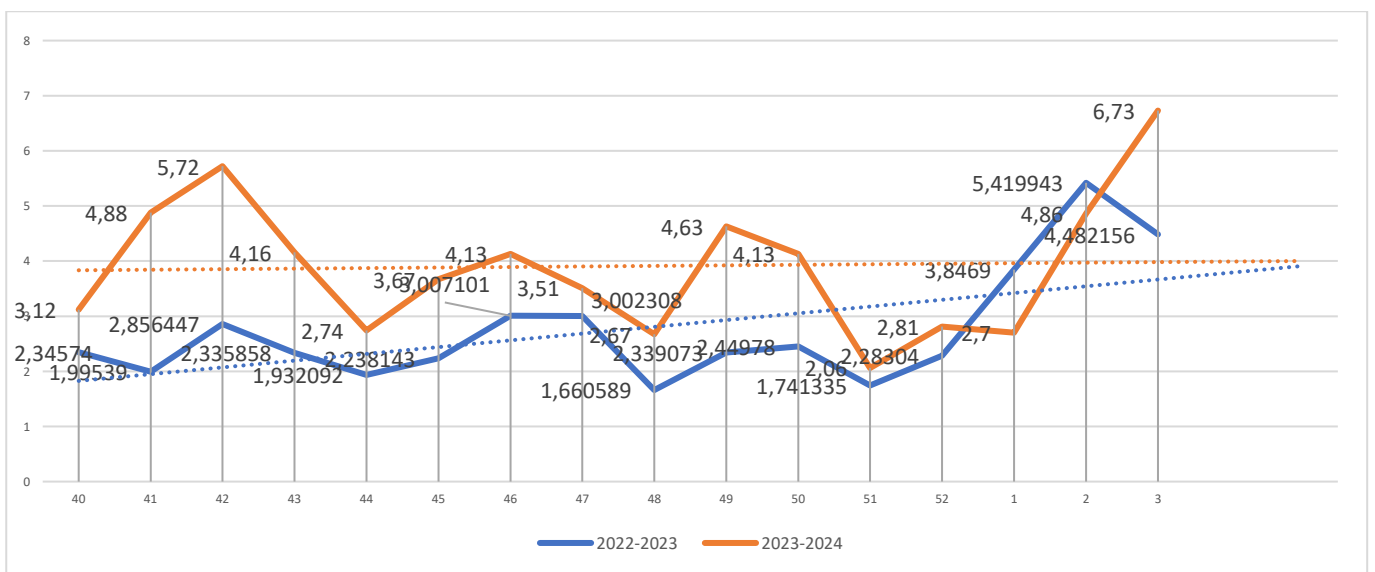
Grafic 2 Distribuția săptămânală a cazurilor de pneumonii, sezonul 2023-2024 comparativ cu sezonul 2022-2023 și sezonul 2019-2020



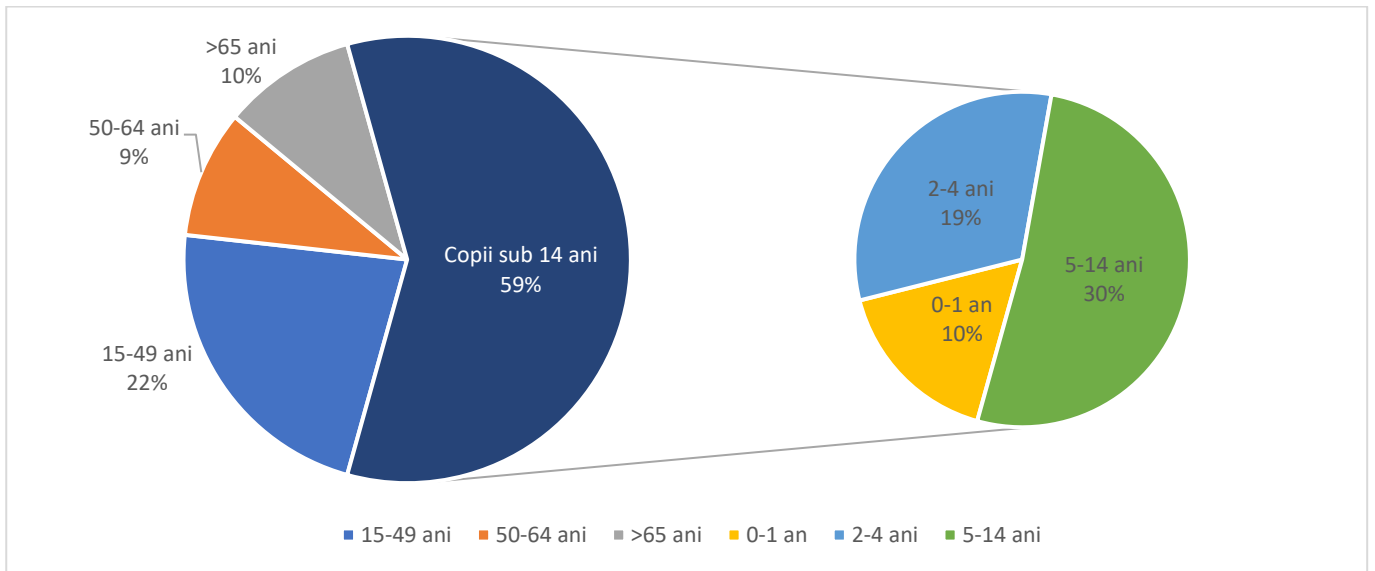
Grafic 3 Distribuția săptămânală a cazurilor de gripă, sezonul 2023-2024 comparativ cu sezonul 2022-2023 și sezonul 2019-2020



Grafic 4 Distribuția săptămânală a cazurilor de infecții respiratorii acute (gripa clinică, IACRS și pneumonii), sezonul 2023-2024 comparativ cu sezonul 2022-2023 și sezonul 2019-2020



Grafic 5 Incidența cazurilor de infecții respiratorii acute (gripa clinică, IACRS și pneumonii), la 1000 de locuitori, sezonul 2023-2024, comparativ cu sezonul 2022-2023



Grafic 6 Distribuția cazurilor de infecții respiratorii acute (gripa clinică, IACRS și pneumonii), sezonul 2023-2024, pe grupe de vârstă

**Până la data de 21.01.2024 au fost înregistrate în Registrul Electronic Național de Vaccinări (RENV) un număr de 26.580 persoane vaccinate antigripal, din care 26.290 din grupele populaționale care beneficiază de decontare în regim compensat.**