



MINISTERUL SĂNĂTĂȚII

Direcția de Sănătate Publică
Județul NEAMȚ

Evoluția infecțiilor respiratorii acute, sezonul 2023-2024, la 03.03.2024

Numarul total de cazuri de infectii respiratorii acute (gripa clinica, infecții acute de căi respiratorii superioare-IACRS și pneumonii) în sezonul 2023-2024, la data de 03.03.2024, este de 51.936 de cazuri, de 1,4 ori mare decât cel înregistrat în aceeași perioadă a sezonului precedent (37.997 cazuri) și comparabil cu numărul de cazuri înregistrat în sezonul epidemic 2019-2020 (52.298 cazuri).

58% din îmbolnăvirile raportate în acest sezon sunt la copii cu vârsta până în 14 ani.

În sezonul 2023-2024 au fost internate în spital 2.806 persoane – cu 526 mai multe față de sezonul anterior (2.280 persoane) și cu 79 mai puține decât în sezonul epidemic 2019-2020 (2.885 persoane).

A fost înregistrat 1 deces de pneumonie.

În săptămâna 26 februarie-3 martie 2024 (S9) au fost raportate:

- 1.640 cazuri de IACRS, din care 30 spitalizate
 - o 889 cazuri de IACRS, din care 18 spitalizate, au fost copii până în 14 ani
- 355 cazuri de pneumonie, din care 92 spitalizate
 - o 162 cazuri de pneumonie, din care 28 spitalizate, au fost copii până în 14 ani
- 10 cazuri de gripa clinica, din care 5 spitalizate
 - o 7 cazuri de gripă, din care 2 spitalizate, au fost copii până în 14 ani.

Incidența săptămânala a cazurilor de infecții respiratorii acute este de 3,6 cazuri la 1.000 de locuitori.

În această săptămână au fost raportate 2.005 cazuri de infecții respiratorii (gripă clinică, IACRS și pneumonii), înregistrându-se cu 1,1 mai multe puține cazuri decât săptămâna anterioară (2.257) și cu 1,1 mai multe cazuri comparativ cu aceeași săptămână a sezonului precedent (1.796). Numărul de cazuri înregistrat în aceeași săptămână a ultimului sezon epidemic (2019-2020) a fost de 3.521.

Morbiditatea prin infecții respiratorii acute are un trend descrescător:

- în săptămâna 12 – 18 februarie 2024 au fost raportate 2.758 cazuri
- în săptămâna 19 – 25 februarie 2024 au fost raportate 2.257 cazuri
- în săptămâna 26 februarie-3 martie 2024 au fost raportate 2.005 cazuri.

Numărul cazurilor internate în acest interval (127 de cazuri) a fost de 1,4 ori mai mare comparativ cu aceeași perioadă a sezonului precedent (94 de cazuri) și de 1,5 ori mai mic decât în sezonul epidemic 2019-2020 (192 de cazuri).

Numărul de internări prin infectii respiratorii acute are un ușor trend descrescător:

- în săptămâna 12 – 18 februarie 2024 au fost internate 143 cazuri
- în săptămâna 19 – 25 februarie 2024 au fost internate 138 cazuri
- în săptămâna 26 februarie-3 martie 2024 au fost internate 127 cazuri.

Bdul. Dacia, nr. 4A, Piatra-Neamț, 610019

Telefon: +0233 234 441, Fax: +0233 213 874, email: epidemiologie@sant.ro

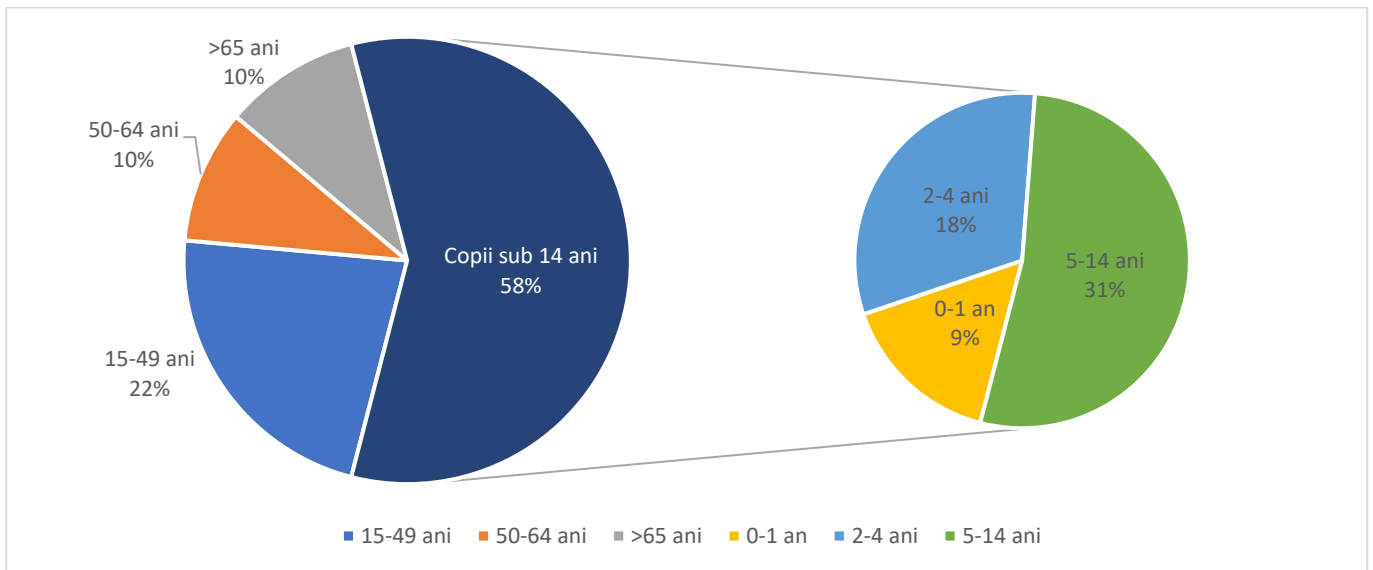
www.sant.ro www.dspjneamt.ro

INFECTII RESPIRATORII ACUTE	TOTAL	0-1 an	2-4 ani	5-14 ani	15-49 ani	50-64 ani	>65 ani
IACRS	1.640	123	250	516	422	163	166
PNEUMONII	355	34	66	62	61	52	80
GRIPA	10	2	1	4	0	0	3
TOTAL	2.005	159	317	582	483	215	249

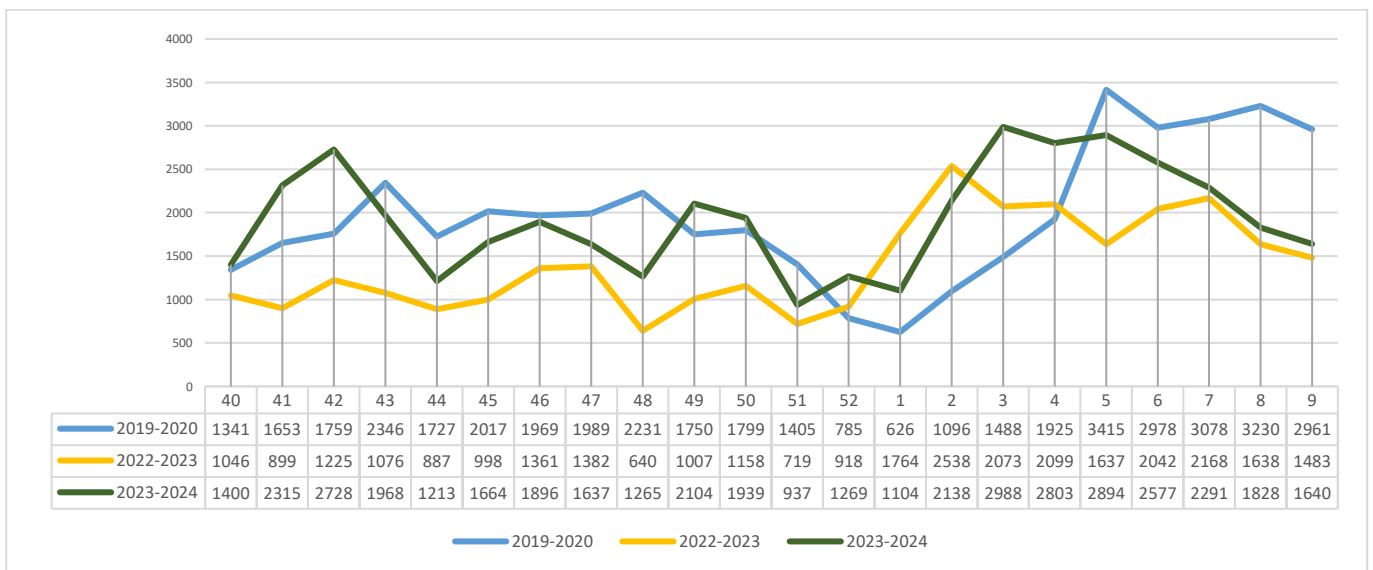
Tabel 1 Distribuția cazurilor pe grupe de vârstă, săptămâna 26 februarie – 3 martie 2024

INFECTII RESPIRATORII ACUTE	TOTAL	0-1 an	2-4 ani	5-14 ani	15-49 ani	50-64 ani	>65 ani
IACRS	42.598	3.775	7.640	13.777	10.067	3.790	3.549
PNEUMONII	8.541	872	1.612	1.895	1.475	1.196	1.491
GRIPA	797	109	223	248	99	46	72
TOTAL	51.936	4.756	9.475	15.920	11.641	5.032	5.112

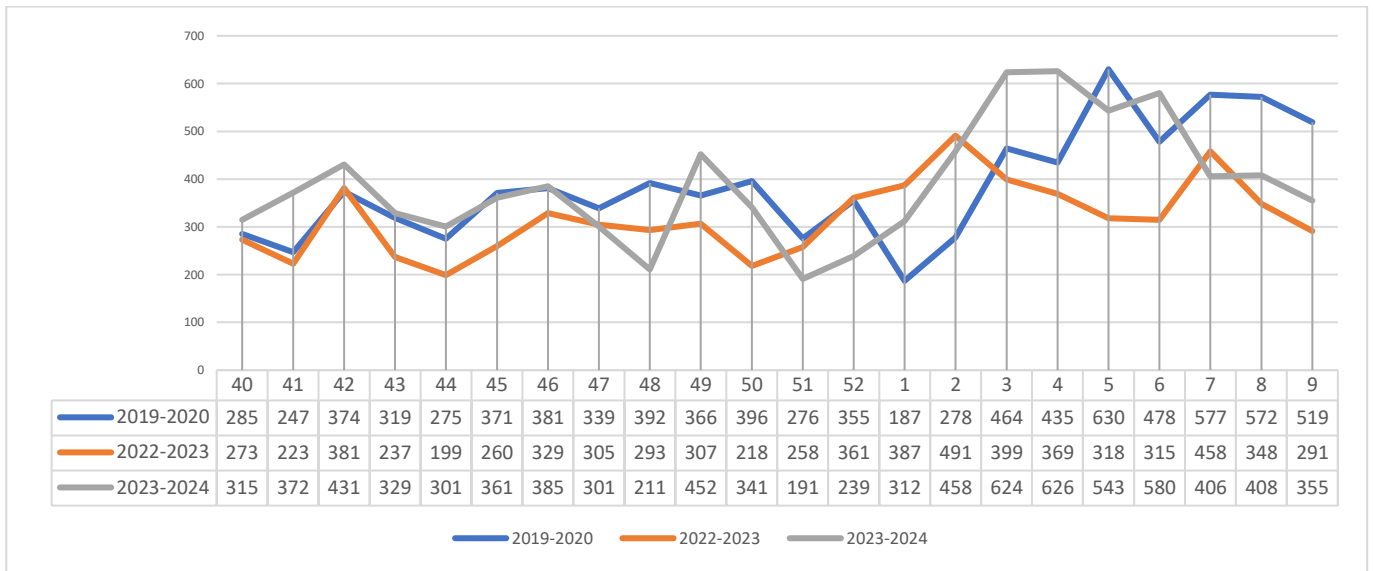
Tabel 2 Distribuția cazurilor pe grupe de vârstă, sezonul 2023-2024



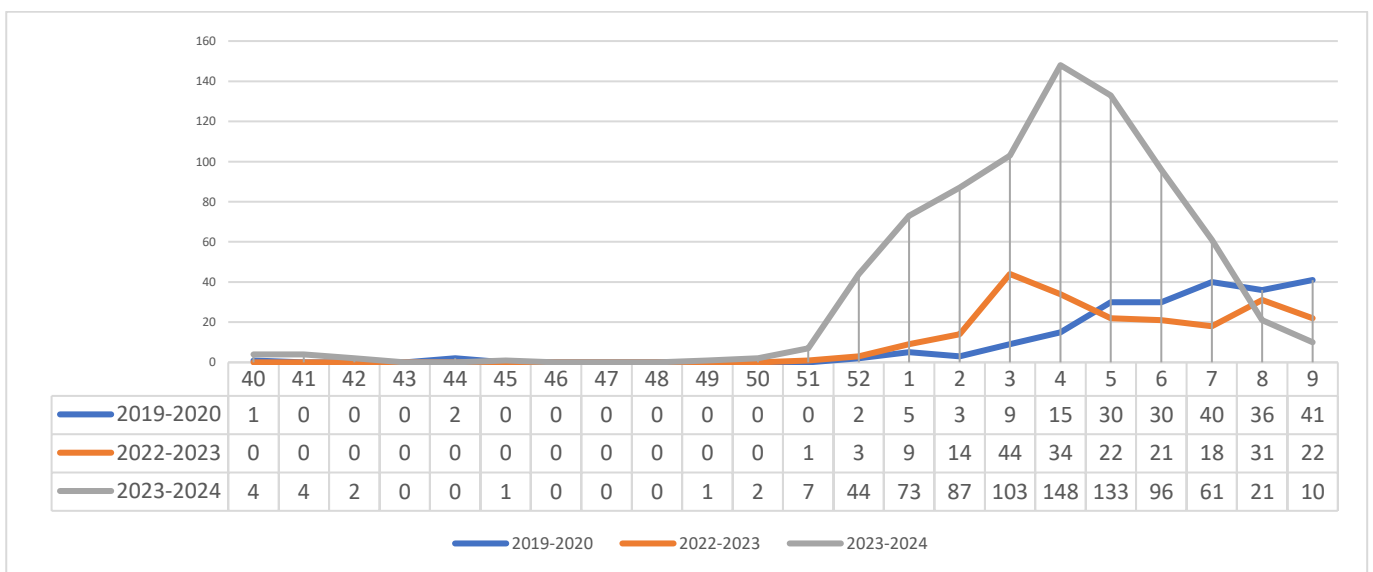
Grafic 1 Distribuția cazurilor de infecții respiratorii acute (gripa clinică, IACRS și pneumonii), sezonul 2023-2024, pe grupe de vârstă



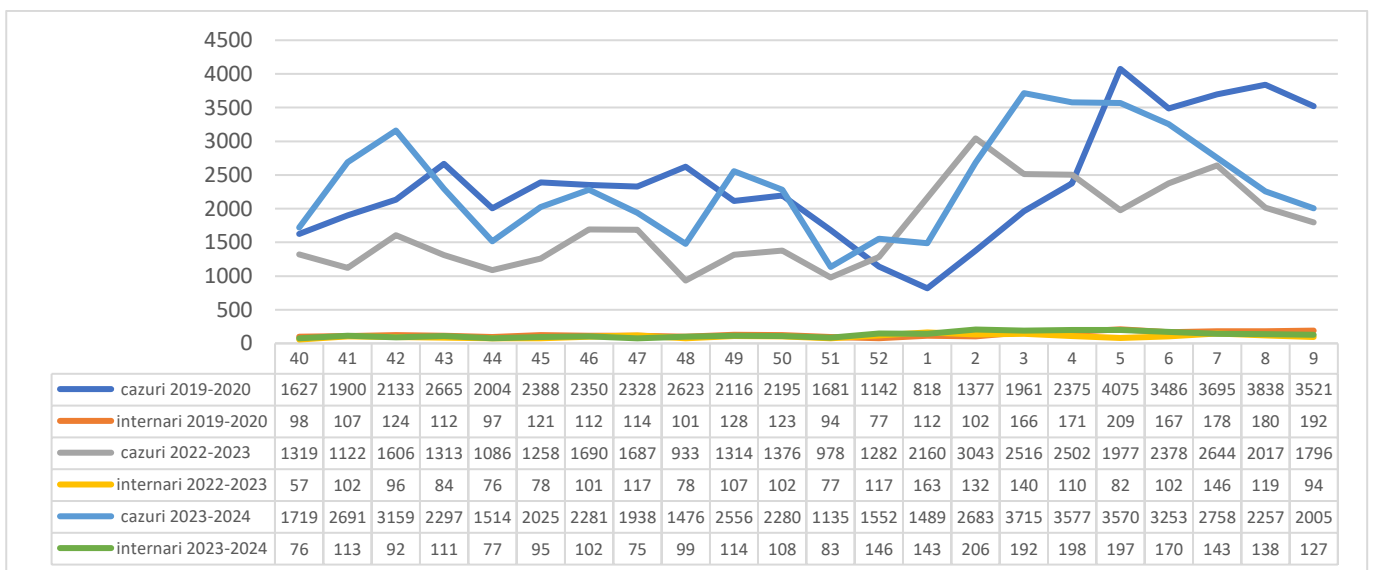
Grafic 2 Distribuția săptămânală a cazurilor de Infecții virale ale căilor respiratorii superioare (IACRS), sezonul 2023-2024 comparativ cu sezonul 2022-2023 și sezonul 2019-2020



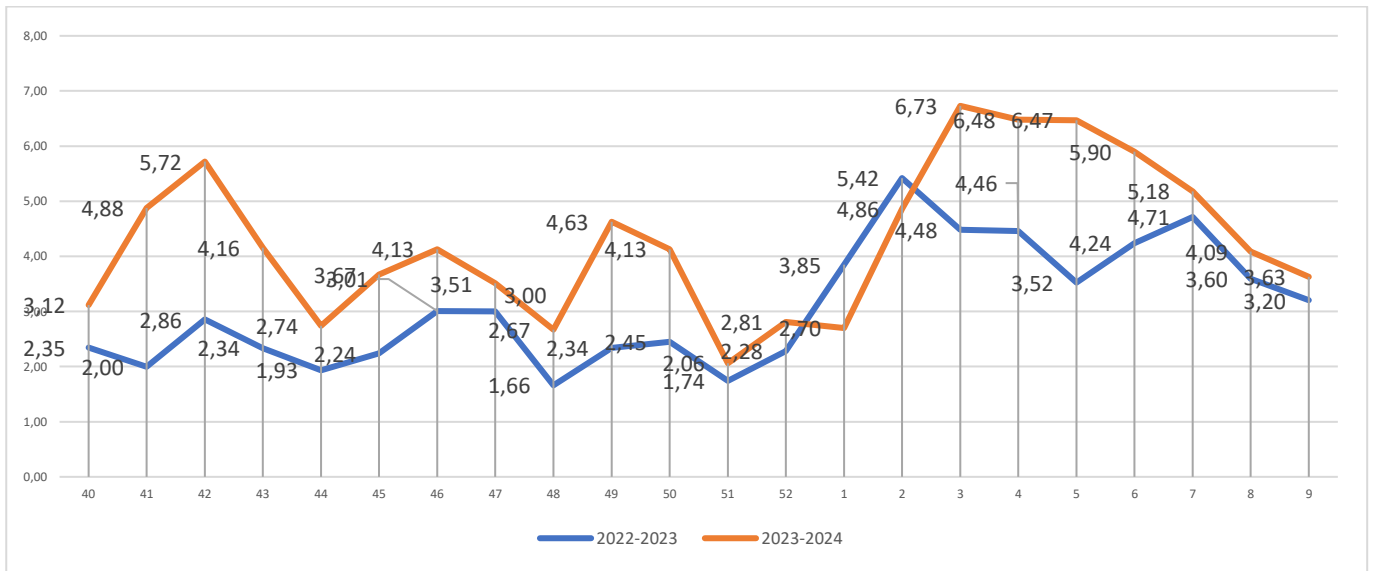
Grafic 3 Distribuția săptămânală a cazurilor de pneumonii, sezonul 2023-2024 comparativ cu sezonul 2022-2023 și sezonul 2019-2020



Grafic 4 Distribuția săptămânală a cazurilor de gripă, sezonul 2023-2024 comparativ cu sezonul 2022-2023 și sezonul 2019-2020



Grafic 5 Distribuția săptămânală a cazurilor de infecții respiratorii acute (gripa clinică, IACRS și pneumonii), sezonul 2023-2024 comparativ cu sezonul 2022-2023 și sezonul 2019-2020



Grafic 6 Incidența cazurilor de infecții respiratorii acute (gripa clinică, IACRS și pneumonii), la 1000 de locuitori, sezonul 2023-2024, comparativ cu sezonul 2022-2023

Până la data de 03.03.2024 au fost înregistrate în Registrul Electronic Național de Vaccinări (RENV) un număr de 26.882 persoane vaccinate antigripal, din care 26.481 din grupele populaționale care beneficiază de decontare în regim compensat.