

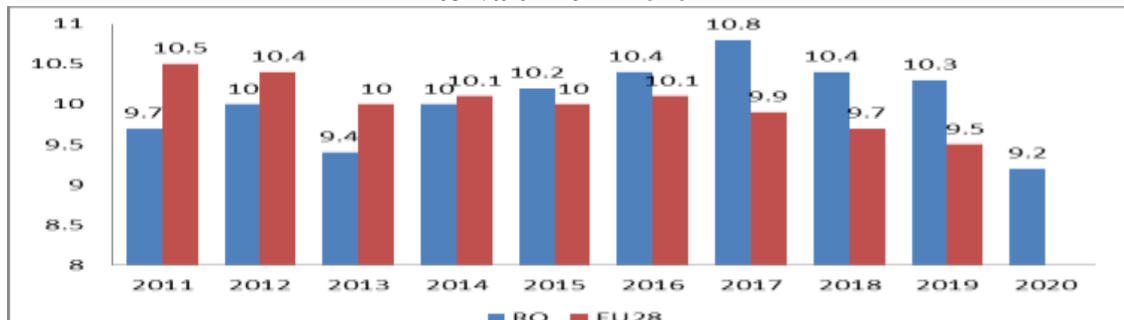
# Campania "Să cunoaștem, să prevenim, să protejăm - pentru siguranța îngrijirii sănătății mamei și nou-născutului!"

septembrie 2021



## ROMÂNIA vs UE:

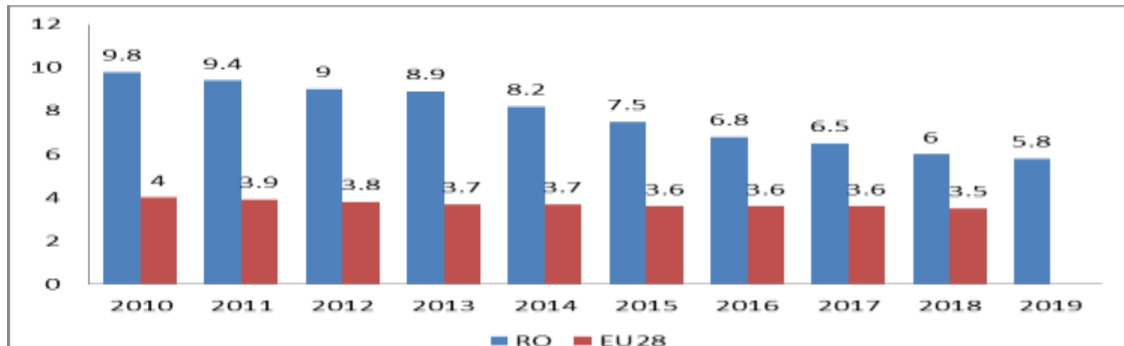
### Dinamica ratei natalității la 1000 locuitori în România vs media UE în intervalul 2011-2020



Sursa datelor: European Core Health Indicators

România prezenta o rată a natalității apropiată cu media UE înregistrând în intervalul 2015-2019 valori constant mai ridicate (peste 10‰), față de media UE care a cunoscut scădere constantă a indicatorului (de la 10,1‰ în 2016 la 9,5‰ în 2019). În 2020 România înregistra o rată a natalității de 9,2‰, pentru UE nefiind date disponibile.

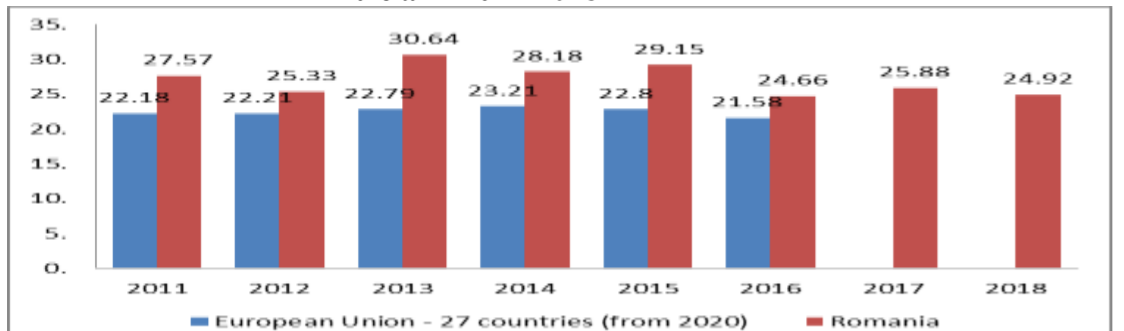
### Dinamica mortalității infantile la 1000 născuți vii în România vs media UE în intervalul 2010-2019



Sursa datelor: European Core Health Indicators

În intervalul 2010-2019, tendința mortalității infantile în UE a prezentat valori relativ constante (4 ‰ în 2010, 3,7‰ în 2014, 3,6‰ în 2017) în timp ce în România indicatorul a cunoscut scădere graduală semnificativă, țara noastră înregistrând în 2018 cea mai substanțială reducere cu valori de 6‰ comparativ cu media UE 3,5‰.

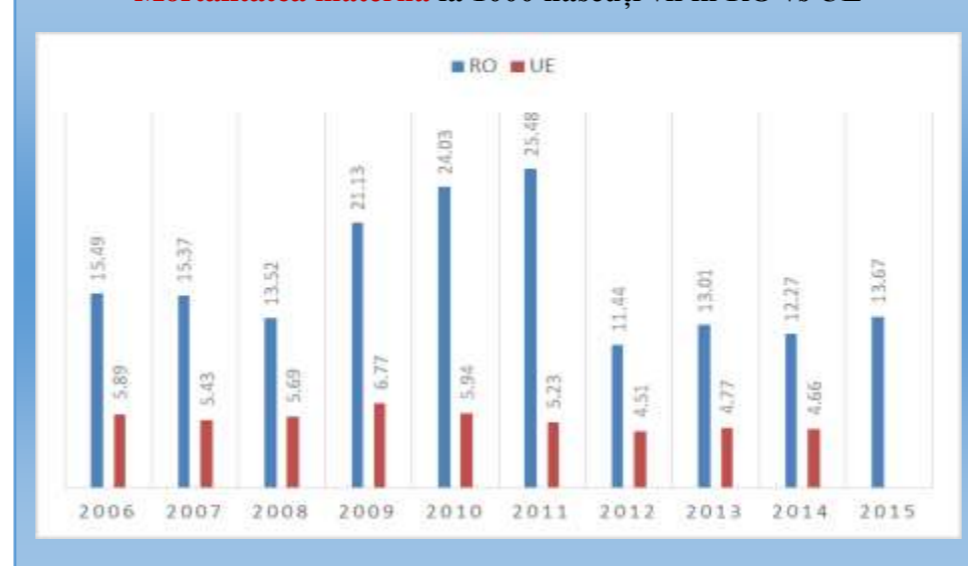
### Tendința mortalității (1-6 zile) la 1000 născuți vii în RO vs UE între anii 2011-2018



Sursa datelor: Eurostat

În privința mortalității (1-6 zile) aceasta a cunoscut în intervalul 2011-2018 o serie de fluctuații, prezentând în România în 2013 creștere semnificativă (30,64%) față de media UE (22,79‰), diferența reducându-se semnificativ în 2016 când România a prezentat valori considerabil mai scăzute (24,66‰) comparativ cu media UE. (21,58‰)

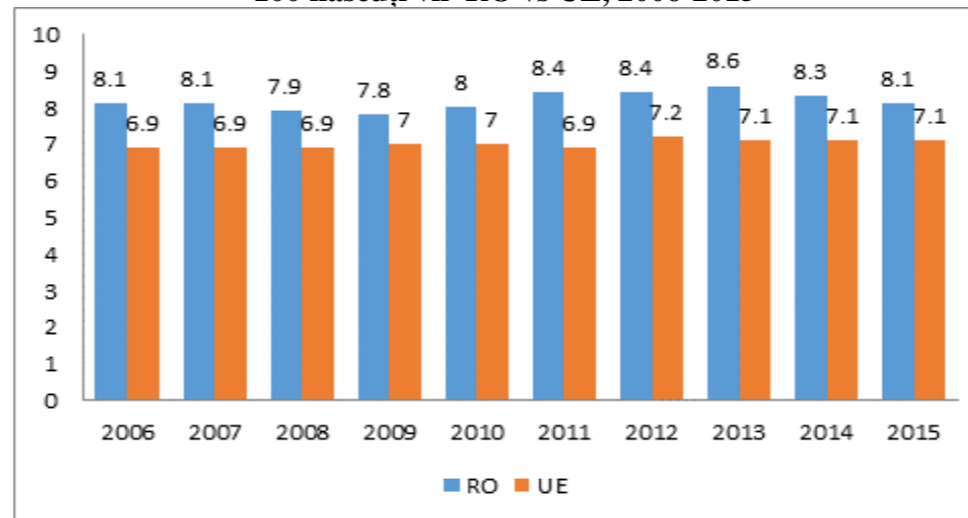
### Mortalitatea maternă la 1000 născuți vii în RO vs UE



Sursa datelor: Health for all explorer

Dinamica valorilor indicatorului în intervalului 2006-2015 prezintă fluctuații mari în tendința evoluției mortalității materne în România, cu valori semnificativ crescute față de media UE.

### Dinamica privind procentul născuților vii cu o greutate sub 2500 gr la 100 născuți vii RO vs UE, 2006-2015



Sursa datelor: European Core Health Indicators

Dinamica privind procentul născuților vii cu greutate mai mică de 2500 g a prezentat în intervalul 2006-2015 atât în România cât și în UE o evoluție constantă, media înregistrată în țara noastră fiind ceva mai ridicată decât cea din UE

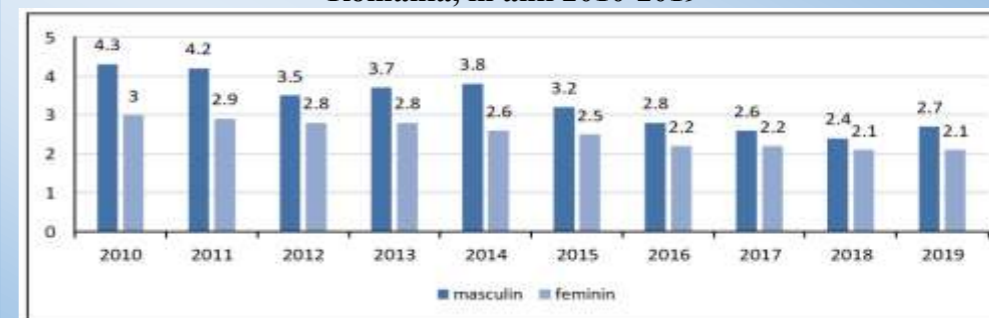
### Rata natalității în România în anul 2019



Sursa datelor: Raportul Național al Stării de Sănătate al Populației, 2019

În profil teritorial, cea mai mică rată a natalității a fost în jud. Caraș-Severin (6.5 născuți vii % loc.) și cea mai mare în județul Ilfov (10,5 născuți vii % locuitori).

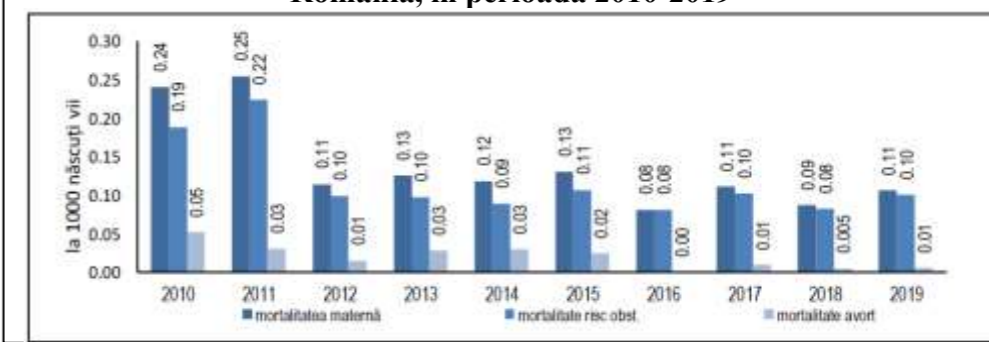
### Mortalitatea neonatală precoce (0-6 zile) la 1000 născuți vii pe gen în România, în anii 2010-2019



Sursa datelor: Raportul Național al Stării de Sănătate al Populației, 2019

Repartiția pe gen evidențiază faptul că mortalitatea neonatală precoce (perinatală) (0-6 zile) a urmat același trend descendent începând din 2010 până în 2019, valori mai mari fiind înregistrate la genul masculin.

### Mortalitate maternă prin complicații ale sarcinii, nașterii și lăuziei în România, în perioada 2010-2019



Sursa datelor: Raportul Național al Stării de Sănătate al Populației, 2019

Rata mortalității materne în anul 2019 a fost de 0,11 la 1 000 născuți vii, mai mică decât cea din 2010, care a avut valoarea de 0,24‰ născuți vii. Valori crescute în intervalul 2010-2019 au fost înregistrate în anul 2010 (0,24‰ născuți vii) și în 2011 (0,25‰ născuți vii), prezentând valori diferite pe cele două componente: risc obstetrical-cauze directe și avort.

